

SCOOP FAMILY



DANSK

manga
street



INDHOLDSFORTEGNELSE

Scoop Family	4
Scoopi Seat med gummi knap	5
Scoopi Seat med plastik knap	6-7
Scoopi tilbehør	8-9
Inspiration til opsætning af Scoop og Scoopi	10-11
Scoop Planter	12-13
Scoop og Scoopi Ocean/Flower	14-17
Scoop Light	18-23
Scoop og Scoopi farver	24-27
Scoop Planter fakta	28-29
Scoopi Seat fakta	30-31
Scoop Family rengøring og pleje	32
Designpriser mm	33





SCOOP FAMILY

Scoop serien lægger op til ophold og social interaktion i det offentlige byrum. Serien består af Scoopi Seat som er et nyt bud på et siddemøbel, samt en urtepote Scoop Planter og som tilbehør, to forskellige borde Scoopi Table og Scoopi Table Top. Scoop seriens bløde og runde former passer godt til at stå i parker eller på legepladser, offentlige kontorer eller private arbejdspladser.


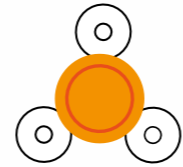

Ovenfor står Scoop Family på perronen, på en togstation og Lukas venter på toget.



SCOoPI SEAT MED GUMMI KNAP

Scoopi Seat har et legende og humoristisk udtryk og er ideel til socialt samvær. . Ovenfor er en lang række Scoopier med gummiknapper nær en badeanstalt ved havet. Scoopi knappen er vandgennemtrængelig og meget holdbar. Fra tid til anden kan man bruge en Scoopi bordplade i stedet for en Scoopi knap, så man har et sted at spise sin mad eller tage noget at drikke. I en opsætning som vist her ovenfor skal man også bruge et Scoopi bord til at færdiggøre rækken. Begge borde er lavet af gummi. Se forslag til kombinationer på side 8-11.





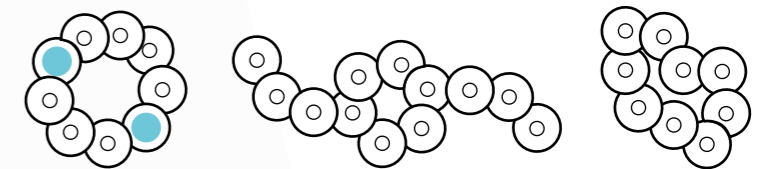
SCOOPi SEAT MED PLASTIK KNAP

The dot marks the spot: Den runde knap markerer hvor man skal sidde. Scoopi Seat er en lille puf med en stor knap til at sidde på. Den kan placeres i næsten enhver formation, men bør ikke placeres alene, da den er designet til sociale sammenkomster. Her vises Scoopi med Scoopi knappen i plast, det samme materiale som Scoopi er lavet af. Derfor kan Scoopi Button laves i de samme farver som Scoopi Seat (se side 24-27 for farver). Scoopi kan placeres i

forbindelse med en eller flere Scoopier eller med en Scoop blomsterkrukke. De molekylære formationer af Scoopi og Scoop lægger op til leg og læring og kan varieres kontinuerligt til nye kæder og opsætninger som denne larveform vist herunder. Scoopier kan bruges i offentlige rum som børnehaver, skoler, parker, indkøbscentre osv.



VIGNETTER AF SCOOPi SEATS I FORSKELLIGE FORMATIONER - se mere på siderne 12-15.





SCOoPI TILBEHØR

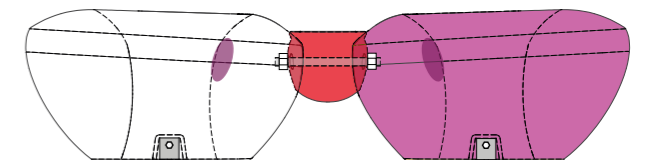
SCOoPI TABLE TOP

Scoopi bordplade (som vist ovenfor i midten i blå) er et bord, der er placeret oven på Scoopi. Den er placeret i stedet for Scoopi Button og kan monteres med samme beslag som Scoopi knappen i gummi. Den måler 54 cm i diameter og 2,5 cm i højden. Vægt 8,5 kg. Den er også velegnet til at sidde på. Materiale: gummigranulat.



SCOoPI TABLE

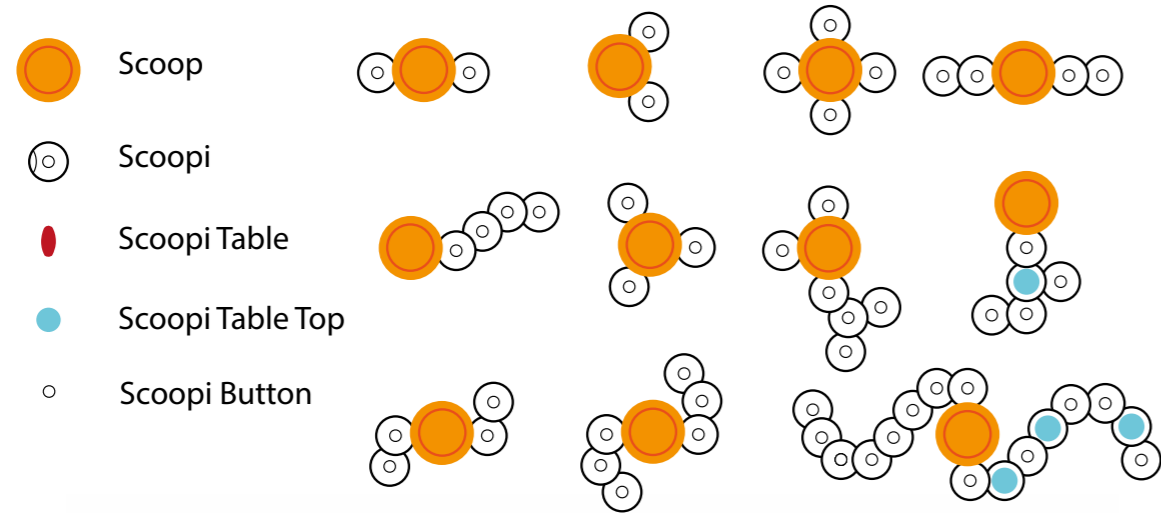
Scoopi Table bruges som bindeled mellem to Scoopier (se ovenfor). Det er placeret i de to hulrum i to Scoopier. Scoopi Table er velegnet til en kort intim kaffepause. Og det bruges som slutstykke til to eller flere Scoopier. Scoopi Table er lavet af granuleret gummi og måler 35 x 18,5 cm. Det vejer ca. 10 kg.



Se de følgende sider for små vignetter med inspiration.

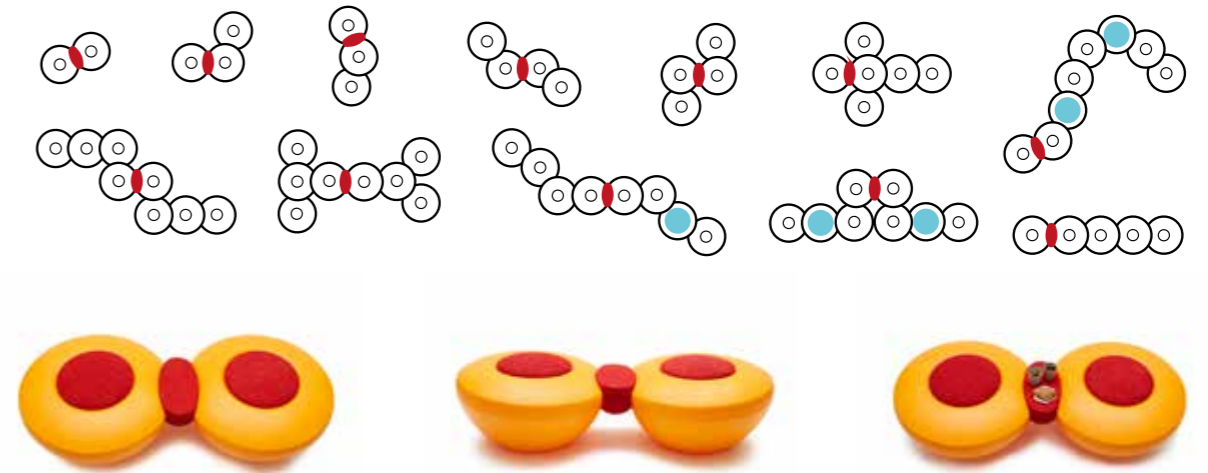
INSPIRATION TIL OPSÆTNING AF SCOoPI OG SCOOP SAMMEN

Scoopi kan sættes sammen med Scoop eller/og med en anden eller flere andre Scoopier. Nedenfor er vist nogle forslag til opsætning af Scoop og Scoopi sammen og evt. også sat sammen med Scoopi Table eller/og Scoopi Table Top.

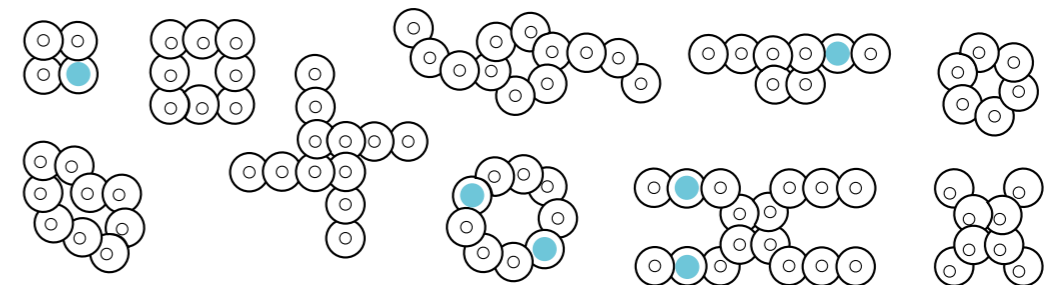


SCOoPI MED ANDRE SCOoPIER OG MED SCOoPI TABLE SOM BINDELED

På illustrationen nedenfor ses Scoopi Table som bindeled mellem to eller flere Scoopier. Det placeres mellem to sæder (i fordybningen) og når bordet først er fastgjort, ser det ud til at svæve over jorden.



SCOoPI MED ANDRE SCOoPIER OG EVT. MED SCOoPI TABLE TOP




Ovenfor på illustrationerne, ses opsætning kun med Scoopi Seats og med en eller flere Scoopier. Scoopi Table Tops er vist med blå cirkler. I disse illustrationer er der kun brugt Scoopi Seat og ikke urtepotten Scoop.



SCOOP PLANTER

Scoop er en urtepotte med en stærk visuel form, der giver karakter til rummet både ude og inde. Scoop kan i kraft af sin bløde runde form og farve indgå i mange sammenhænge i byrummet. På torvet, skolen, indgangspartier, messer, indkøbscentre på legepladsen, terrassen mm. Scoop kan alt efter farvevalg og farvesammen-sætning skabe klassiske, harmoniske eller humoristiske oplevelser til rummet. Scoop er vel-egnet til træer, buske og sammenplantninger. Scoop passer godt med Scoopi i samme serie.

Billedet ovenfor og billedet til venstre: Scoop i en livfuld dialog med rummet og den kunstneriske udsmykning i hallen på det hospital, hvor de er placeret.






scoop
OCEAN

plads, eller i værste fald som flydende spøgelsesnet i vores farvande. Vi i Manga Street mener, at vi som producerende virksomhed har en forpligtelse til at finde nye løsninger, så plastik ikke ender i vores havmiljøer og vores Scoop og Scoopi Ocean lavet af havplast er et symbol på, at det kan lade sig gøre." Således er halvdelen af



Scoop Oceans 15 kg lavet af genbrugte fiskenet. Denne havplastik er UV-beskyttet ligesom vores øvrige plastikker og kan nu også indfarves som vist nedenfor.

På denne side har fiskennettets plastik sin grundfarve mørkegrøn. Scoopi knapperne er her lavet af kork.



S1040
B10G

RAL
6026

MATERIALE
KORK

SCOOP
FLOWER



RAL
4003

S1050
G30Y



SCOOP & SCOOP I OCEAN - GØR DET UPERFEKTE, PERFEKT

Scoop & Scoopi Ocean, er lavet af 50% genbrugte fiskenet. Scoop Ocean har modtaget den verdensberømte historiske PRIZE DESIGNS Award, som første gang blev givet i 1949 af Museum of Modern Art (Moma). Prisen gives for at sætte fokus på den seneste designtænkning for nyt, banebrydende design i verden og for "at opmuntre til det bedste af moderne design ved at udstille de mest bemærkelsesværdige eksempler i møbelindustrien..." "Det giver så meget mening at se, hvordan gamle, udtjente fiskenet forvandles til design af høj kvalitet!" siger designer Julie Storm. "Brugte fiskenet, der ellers ville være endt på en losse-





SIG DET MED BLOMSTER

Som Scoop Ocean (lysegrøn ovenfor) er Scoop & Scoopi Flower lavet af 50 % genbrugt plast, men i dette tilfælde er 50 % af plasten lavet af blomsternet, der bruges til landbrug. Dette materiale - blomsternet - er også relevant at genbruge, da det ellers kan ende i naturen til skade for dyr og økosystemer generelt. Og hvad kan være mere meningsfuldt end at plante blomster i en urtepotte lavet af genbrugte blomsternet.

Ovenfor ses Scoop & Scoopi Flower (Syrén) og Scoop & Scoopi Ocean (Lysegrøn) i et boligområde i Frankrig.



scoop

FLOWER

SCOOP & SCOOPFI FLOWER AF PLAST AF GENANVENDT BLOMSTERNET.

På denne side er urtepotten og den lille puf Scoopi lavet af den genbrugte blomsternetplast i syréen lilla. Scoopi bordpladen er i pink epdm gummi. Både Scoop og Scoopi produceret i ocean plast og i blomsternet plast kan, hvis de indgår i et lukket kredsløb og efter mange års brug, recirkuleres og bruges igen og igen til nye puder, urtepotter eller andre produkter.



scoop

PLANTERS

Scoop Light kan, samtidig med at den fungerer som urtepotte, lyse op i skumringstimen og i aften- og nat-timerne og give stemning til f.eks. torve, cafémiljøer, terrasser eller indgangspartier. Urtepotten er velegnet til sammenplantninger og mindre træer og buske.

Scoop Light har modtaget den prestigefyldte pris Green Good Design Award.

“Green Good Design Award identificerer og fremhæver verdens vigtigste eksempler på bæredygtigt design og udvikler en bevidsthed i offentligheden om, hvilke virksomheder der gør det bedste arbejde indenfor bæredygtigt design for vores verdens miljø.”



SCOOP LIGHT:
Modsatte side: Scoop Light i plastfarven lysegul, uden lyset tændt.

Denne side : Scoop Light i plastfarven lysegul med lyset tændt og sat med fjernbetjening til gult lys (Se næste side).



S0530
G70Y



MED
LYS





Fotos : Geert Wolters

Lyset der er installeret i Scoop Light er LED lys som bruger et minimum af energi. Det passer til 230 V. Den elektriske installation og LED lyskæderne kan tåle fugt., frost og varme. Lyskæden bliver installeret fra fabrikken. Lyset er CE-godkendt ifølge europæiske standarder.

Lyset i Scoop Light kan skifte til forskellige farver. For at skifte farve medfølger en fjernbetjening. Lyset kan indstilles til langsomt at skifte farve eller blinke alt efter behov. Se vejledning til håndtering af fjernbetjening og controller. Fjernbetjening og controller er ikke vandtætte.

Kun fem af Scoop farverne er transparente og kan bruges til Scoop Light versionen: Hvid, lysegul, gul, orange og rød. Scoop Light kommer i to variationer - lyset der er installeret er det samme, men brugen af farven i lyset er forskellig:



VERSION 1: Er Scoop Light produceret i farven lysegul eller hvid kan lyset i Scoop Light skifte i forskellige farver som vist på billederne; Gul, grøn, orange, rød, tyrkis, blå og lilla. Og lyset kan fade og blinke alt efter hvordan controlleren bliver programmeret med den medfølgende fjernbetjening (Se version 2 på de næste sider).



VERSION 2: Er Scoop Light produceret i gul, orange eller rød, vil lyset intensivere farven på Scoop Light. F.eks. vil en rød Scoop fremstå mere rød, hvis lyset sættes til at lyse rødt. Dette gøres ved hjælp af fjernbetjeningen. Lyset i Scoop kan laves fra projekt til projekt alt efter behov.




Scoop Light egner sig både til at stå inde og ude. Skal den stå indenfor skal man anvende en anden inderkerne til at plante træet eller planten. Se venligst brugsanvisningen.

Scoop Light kan også kombineres med Scoopier som vist ovenfor.





FARVER PÅ SCOOP



SCOOP PLANTER

Scoop kan produceres i mange forskellige farver. Farverne kan ses til venstre herfor.

SCOOP LIGHT

De første 4 Scoop farver; Lysgul, gul, orange og rød kan bruges til at montere lys i Scoop. De produceres på ordre. Den kan også produceres i en hvide transparent plast.

SCOOPi SEAT & SCOOPi BUTTON I PLASTIK

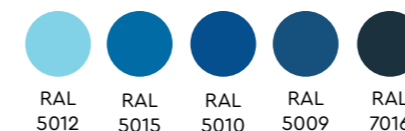
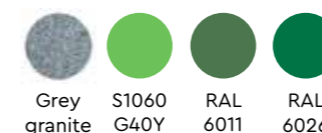

Scoop i og Scoop i knappen i plastik kommer i de samme farver som Scoop. De produceres til ordre.

SCOOPi TABLE, TABLE TOP & BUTTON I GUMMI

De produceres ved ordre. Farverne vises på siderne 26-27.



FARVER PÅ SCOOPi SEAT I PLASTIK



EKSEMPLER PÅ FARVER PÅ SCOOPi BUTTON & SCOOPi SEAT (På billedet ovenfor: RAL 2000, 7016, S1060, S 0530)



Puf: S0530 G70Y Knap: RAL 7016 Puf: RAL 1003 Knap: RAL 1003 Puf: RAL 2000 Knap: RAL 1003 Puf: RAL 3020 Knap: RAL 4004 Puf: RAL 4004 Knap: RAL 3020



Puf: Grey Granite Knap: RAL 7016 Puf: S1060 G40Y Knap: RAL 1003 Puf: RAL 6011 Knap: S 1060 Puf: S1040 B10G Knap: S1040 B10G Puf: RAL 4003 Knap: RAL 4003



Puf: RAL 5012 Knap: RAL 3020 Puf: RAL 5015 Knap: RAL 5012 Puf: RAL 5010 Knap: RAL 2000 Puf: RAL 7016 Knap: RAL 7016 Puf: RAL 6026 Knap: RAL 6026



FARVER PÅ GUMMI FOR SCOoPI TABLE, TABLE TOP OG SCOoPI BUTTON - BESTIL VENLIGST 2-3 AF HVER FARVE. Ovenfor: Scoopi seat i RAL 4004, 1003, 3020, 2004, 2000 og Scoopi Button i kold rød gummi.



FARVER PÅ GUMMI FOR SCOoPI TABLE, TABLE TOP OG BUTTON - BESTIL VENLIGST 2-3 AF HVER FARVE. Ovenfor: Scoopi seat i RAL 2000 & 5012 og Scoopi Button og Scoopi Table i kold rød gummi.



SCOOP PLANTER FAKTA

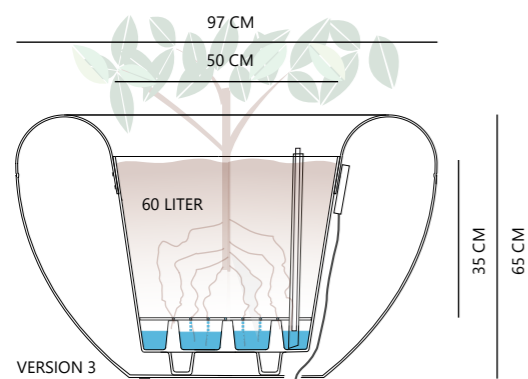
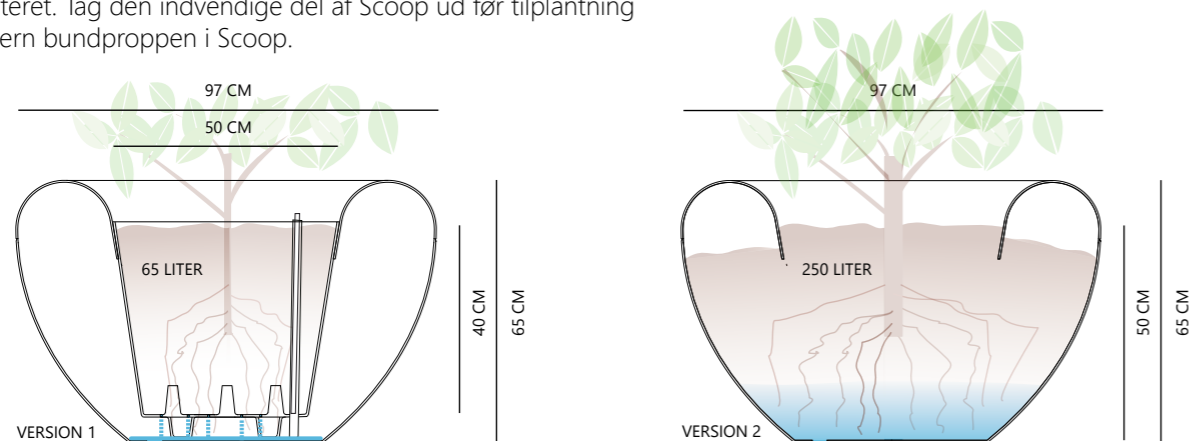
Scoop produceres i rotationstøbt polyethylen (plastik). Plastikken er UV bestandigt og tåler alt slags vejr (dog ikke så godt tropisk klima) fra -30 til +50 celsius (ikke over 60). Scoop kan placeres både ude og inde. Ved indendørs brug skal man bruge en anden inderkerne i Scoop, som ikke har huller i bunden, men som fungerer som et lukket system. Denne er altid produceret i sort genbrugsplast. Se brugsanvisningen og specificer ved ordre om de skal stå inde eller ude.

SCOOP UDENDØRS - VERSION 1 & 2

Version 1: Vægt: ca. 18 kg. Med jord og plante ca. 100 kg:

Udvendigt mål: 97 cm i diameter. Højde: 65 cm. Volumen: 65 liter. Indvendig diameter: 51 cm i diameter øverst og 42 cm i diameter i bunden. Tilplantningsdybde: ca. 40 cm. Scoop består af en ydre del og indre del, hvor den inderste del bruges til at plante i. Denne del har **huller** i bunden, hvis den skal bruges udendørs. Dette for at vandet kan løbe ned i Scoop og måske ud i bunden af Scoop (ved at skrue bundproppen ud.)

Version 2: Med jord og plante ca. 375 kg svarende til 250 liter jord og lega sten. Kun til udendørs brug og uden lys monteret. Tag den indvendige del af Scoop ud før tilplantning og fjern bundproppen i Scoop.




SCOOP INDENDØRS

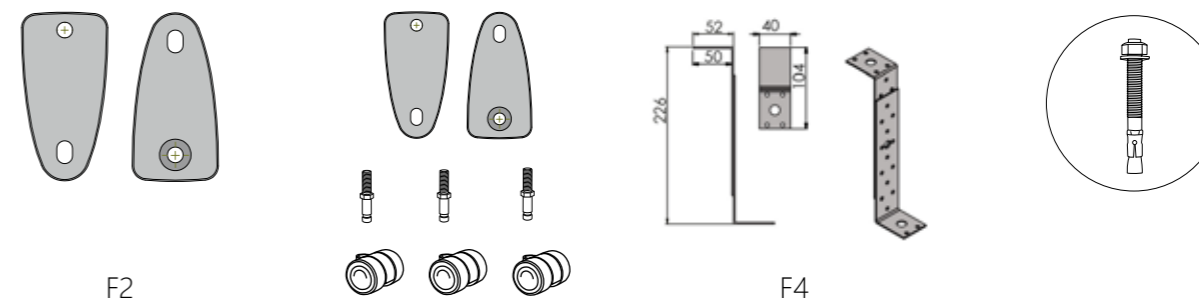
Vægt: ca. 18 kg. Med jord og plante ca. 85 kg. Udvendigt mål: 97 cm i diameter. Højde: 65 cm. Volumen: 60 Liter. Indvendig diameter: 51 cm i diameter øverst og 42 cm i diameter nederst. Tilplantningsdybde: ca. 35 cm. Scoop består af en ydre del og en indre del, hvor den inderste del bruges til at plante i. Når denne del skal bruges indendørs, har den **ingen huller** i bunden, for at vandet forbliver i et lukket system. I den inderste del ilægges en ekstra bund med huller. (Denne ligger på 5 ben.), dette for at skille jorden fra vandreservoiret. Er der monteret lys sidder strømforsyning som vist. (Se i øvrigt montagevejledning.)

SCOOP FASTMONTERET ELLER MOBIL

Scoop kan monteres med beslag og hjul i tre bøsninger i bunden, hvis man ønsker, at den skal være mobil. Eller beslag, hvis man ønsker den fastgjort til underlaget. Se i øvrigt vejledning.



BESLAG TIL SCOOP & SCOOP LIGHT



F2 beslag (3 stk.) bruges til at fastgøre Scoop direkte på et fast underlag. Se montagevejledning.

H1 = F2 beslag (3 stk.) monteret med hjul, når Scoop skal være mobil.

F4 beslag består af 3 stk. S-beslag i 22,6 cms længde. Beslaget bruges hvis Scoop skal sikres yderligere eller fastgøres i lidt blødere materiale. Samtidig er det skjult, da det nedgraves.

Uden beslag - se venligst montagevejledning.

SCOoPI SEAT FAKTA

Den yderste del af Scoopi Seat produceres i rotationsstøbt polyethylen (plastik). Plastikken er UV bestandigt og tåler alt slags vejr fra -30 til +50 celsius (ikke over 60). Scoopi Button - den midterste del hvor man primært sidder - er lavet i PE plast eller gummigranulat. Gummiet er vandgennemtrængeligt og meget slidstærkt.

SCOoPI MÅL & VÆGT

Scoopi Seat Væjer ca. 6,5 kg og måler 73 cm i diameter og 40 cm i højden, når Scoopi Button er monteret.

SCOoPI BUTTON:

Væjer 4,5 kg i gummi og 2 kg i plastik. Begge slags måler ca. 37 cm i diameter.

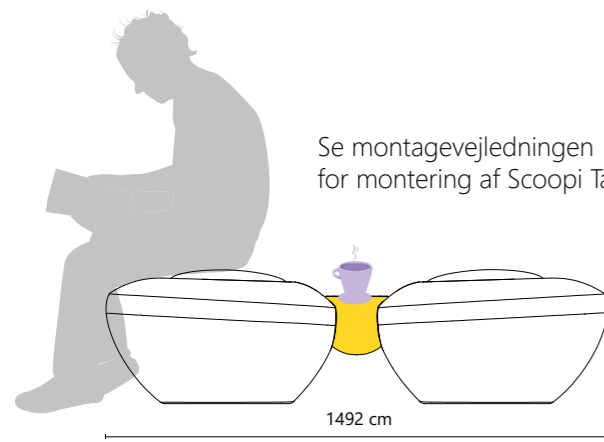
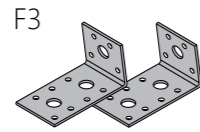
SCOoPI TABLE TOP

Væjer 8,5 kg, Måler 54 cm i diameter.

SCOoPI TABLE

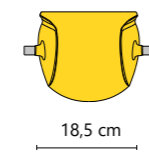
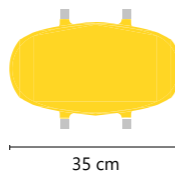
Væjer 10 kg Måler 35 cm i længden.

SCOoPI BESLAG F3 (2 stk) bruges til at fastgøre Scoopi Seat direkte til en hård overflade. Se monteringen instruktioner.

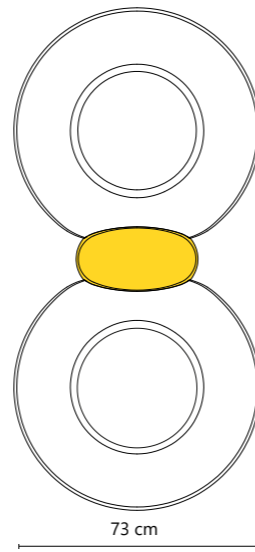
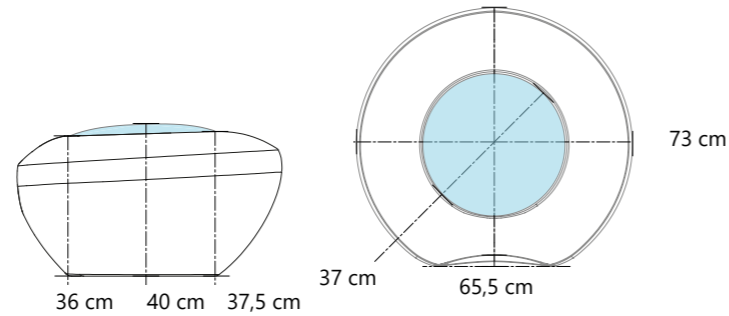


Se montagevejledningen for montering af Scoopi Table.

SCOoPI TABLE



SCOoPI SEAT & SCOoPI BUTTON




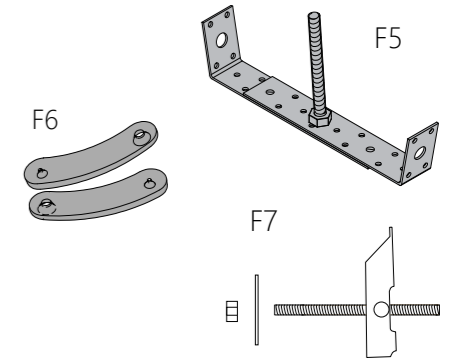
MONTAGE AF SCOoPI BUTTON & SCOoPI TABLE TOP I EPDM GUMMI

Ved køb af en Scoopi og en Scoopi Button i gummi medfølger der et beslag til at fastgøre Scoopi Button til Scoopi. Uanset om man skal fastmontere Scoopi eller den bare skal stå uden at være fastgjort, så SKAL Scoopi Button i gummi fastgøres til beslaget. Scoopi Table Top skal ligeledes altid monteres på beslaget med gevindstang. Scoopi Button i plastik kan klikkes på Scoopi ved at montere to bolte. Se i øvrigt montagevejledningen for montering af Scoopi Seat.

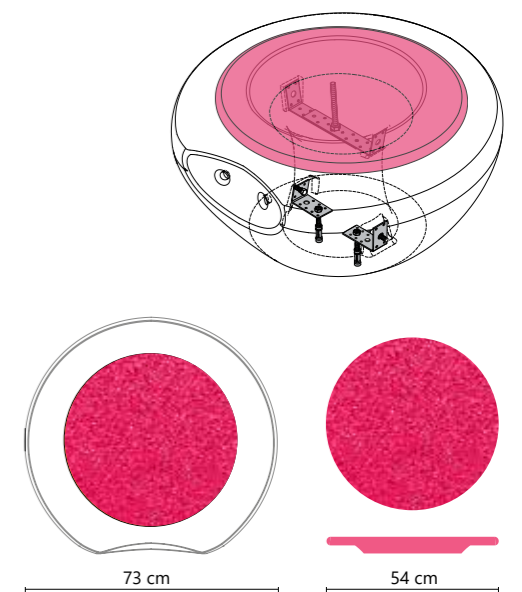

F5 BESLAG - her til højre. Bruges til at montere Scoopi Button samt Scoopi Table Top i EPDM gummi

F6 BESLAG (2 stk) er til at udligne hældningen på SCOoPI Seat. Se montagevejledningen.

F7 KOBLINGSBESLAG (2 stk. pr. 2 Scoopi) skal sammenkoble to eller flere Scoopier sammen uden brug af andre beslag.



SCOoPI TABLE TOP I GUMMI MONTERET PÅ ET SCOoPI SEAT



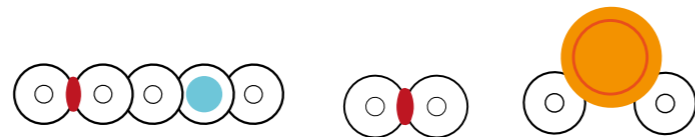


SCOOP OG SCOoPI PLEJE

Scoop Family er en robust serie, der egner sig godt til at blive brugt. Selve Scoop og Scoopi er produceret i polyethylen (plastik) og behøver ikke meget vedligeholdelse. Om nødvendigt rengøres de med vand og sæbe eller/ og "gummi og plastik cleaner" på eventuelle pletter. De kan med fordel højtryksrenses.

Scoopi Button samt Scoopi Table og Scoopi Table Top produceret i gummigranulat er vandgennemtrængeligt og slidstærkt, men alle gummigranulat farver påvirkes af høje temperaturer og af stærkt solskin. Gummiprodukterne kan rengøres samt evt. friskes op i farven med en shampoo, der egner sig til rengøring af gummi. Gummiprodukterne kan højtryksrenses men med forsigtighed og med mindre tryk så overfladen ikke bliver beskadiget eller opflosset. Er der monteret lys i Scoop Light skal lyskæde etc. ikke rengøres med vand. Se montage vejledning for rengøring.

Ovenfor ses Scoop Ocean på stranden



IKKE DIN ALMINDELIGE DESIGNVIRKSOMHED

Manga Street er ikke den almindelige designvirksomhed med minimalistiske linjer og afdæmpede farver. Fra det første udkast på papir vidste grundlæggerne, at virksomhedens sjæl skulle være en kombination af finurlighed og blødhed med et stort sprøjt af kraftige farver, der er lette at få øje på. Manga Street har oprindelse i Danmark og er grundlagt af industriel designer Julie Storm Christensen og Kurt Christensen. Den kreative del af virksomhedens sjæl er Julie Storm, der er uddannet fra Danmarks Designskole og har vundet adskillige designpriser især ved at inkorporere bæredygtigt design. Hendes personlige linje kan genkendes på den dobbeltkrumme linje, som drager parallel til Manga Streets produkter.

OM PRODUKTIONEN

For at sikre, at vores produkter har den kvalitet og finish, som vi ønsker og for at sikre tæt kontakt til vores leverandører, produceres vores produkter i Danmark. Scoop Familien er lavet af nogle af de dygtigste håndværkere i Danmark, som har stor erfaring med at lave designprodukter af høj kvalitet. Dette reducerer også transportafstanden i forhold til distributører, hvilket gavner miljøet.

OM SAMARBEJDER

Manga Street lægger stor vægt på et godt og tæt samarbejde. Vi går ind for gensidig respekt og god kommunikation og dialog i forhold til kunder og samarbejdspartnere. Vores distributører er fra hele verden, og hver distributør er så unik, som vores produkter kan være.

IKKE DIN SÆDVANLIGE CSR SAMARBEJDSPARTNER

Manga Street stræber efter at træffe så mange miljøbevidste valg som muligt: Vi laver produkter, der kan bruges visuelt, er holdbare og materialemæssigt holder i mange, mange år. De fleste af vores produkter kan genbruges efter slutbrug. Du skåner miljøet ved at genbruge, fordi du ikke skaber yderligere CO₂ ved at forbrænde produkterne efter brug. Manga Street har et samarbejde med Trees for the future, som udfører projekter, hvor de genplanter træer på udsatte steder på kloden. Læs mere om Manga Streets tilgang til vores valg af materialer, produktion og miljø i vores CSR og montagevejledningen. Manga er medlem af foreningerne Ocean Plastic Forum og Plastindustriens Netværk for Genanvendelse af Plastik.



manga street



MANGA STREET APS
Web: www.mangastreet.eu
Mail: manga@mangastreet.eu

Natskyggevej 30
3390 Hundested
Danmark
T : +45 2679 2521
Moms nr.: DK 38350668

Fotos: Anna-Lene Riber